

MŠ S KŘESŤANSKOU VÝCHOVOU  
HUSOVA UHERSKÉ HRADIŠTĚ



# VÁNOČNÍ ČASOPIS




PRO ZPŘÍJEMNĚNÍ  
VÁNOČNÍCH SVÁTKŮ

# VÁNOČNÍ PŘÍBĚH

V DOBĚ, KDY MARIA S JOSEFEM OČEKÁVALI NAROZENÍ MIMINKA, VYDAL TEHDEJŠÍ CÍSAŘ AUGUSTUS PŘÍKAZ, ABY SE V CELÉ ŘÍŠI PROVEDLO SČÍTÁNÍ LIDÍ. KAŽDÝ SE MUSEL VYDAT DO MĚSTA, ZE KTERÉHO POCHÁZELA JEHO RODINA. A TAK JOSEF S MARIÍ OPUSTILI NAZARET A VYDALI SE NA NÁROČNOU CESTU DO MĚSTA BETLÉMA. KDYŽ PO DLOUHÉM A ÚNAVNÉM PUTOVÁNÍ DORAZILI ZA BRÁNY BETLÉMA, VŠUDE BYLO PLNO LIDÍ A JOSEF MARNĚ HLEDAL VOLNÉ MÍSTO, KDE BY SE MOHLI UBYTOVAT. PROCHÁZELI MĚSTEM, ALE VŠECHNY HOSTINCE UŽ BYLY OBSAZENÉ. ANI U POSLEDNÍCH DVEŘÍ JOSEF NEPOCHODIL. JEDINÉ, CO MOHL MU HOSTINSKÝ NABÍDNOUT, BYLA STÁJ PRO DOBYTEK ZA BRANAMI MĚSTA. JOSEF S MARIÍ SE TAM TĚDY VYDALI A KONEČNĚ SI MOHLI ODPOČINOUT.



NETRVALO DLOUHO A MARIÍ NASTALA CHVÍLE, KTEROU KAŽDÝM DNEM OČEKÁVALA - PORODILA MIMINKO A S JOSEFEM MU DALI JMÉNO JEŽÍŠ - TAK JAK JÍ TO V NAZARETĚ ŘEKL ANDĚL GABRIEL. MARIA DĚTÁTKO ZABALILA DO PLÍNEK A JOSEF MU PŘIPRAVIL POSTÝLTKU V JESLÍCH VYSTLANÝCH MĚKKÝM SENEM.



NA PASTVINÁCH V OKOLÍ BETLÉMA ODPOČÍVALI U OHNĚ PASTÝŘI A HLÍDALI SVÁ STÁDA OVCÍ. NAJEDNOU SE KOLEM NICH VŠE ROZZÁŘILO A PŘED NIMI SE OBJEVIL ANDĚL. VELMI SE POLEKALI, ALE ANDĚL JIM HNED ŘEKL: „NEBOJTE SE! MÁM PRO VÁS, I PRO VŠECHNY LIDI, RADOSTNOU ZPRÁVU. DNES V NOCI SE VE STÁJI U BETLÉMA NARODIL BOŽÍ SYN! V TU CHVÍLI SE KOLEM NĚHO OBJEVILI DALŠÍ ANDĚLÉ A VŠICHNI RADOSTNĚ ZPÍVALI: „SLÁVA NA VÝSOSTECH BOHU A NA ZEMI POKOJ VŠEM LIDEM, KTERÍ HO MILUJÍ!“



KDYŽ SE KOLEM PASTÝŘŮ OPĚT ROZHOSTILA NOČNÍ TMA, NEMĚŠKALI A ROZBĚHLI SE HLEDAT TU STÁJ, O KTERÉ JIM ŘEKL ANDĚL. V JESLIČKÁCH OPRAVDU NALEZLI NOVOROZENÉ DĚTÁTKO. PROTOŽE VĚDĚLI, ŽE JE TO SYN BOŽÍ, POKLONILI SE MU A PAK MARIÍ A JOSEFOVI POVĚDĚLI VŠE, CO JIM ŘEKL ANDĚL. POTÉ SE VYDALI DO ULIC A PO CELÉM BETLÉMĚ ROZHLAŠOVALI O TĚ VELIKÉ UDÁLOSTI, KTEROU PRÁVĚ PROŽILI.



PAK SE VRÁTILI KE SVÝM STÁDŮM A RADOSTNĚ OSLAVOVALI BOHA. V TÉ DOBĚ TAKÉ DO IZRAELE PŘIŠLI Z DALEKÝCH ZEMÍ MOUDŘÍ MUŽI, KTERÍ VĚDĚLI O ZNAMENÍ, KTERÉ SE MÁ OBJEVIT V DOBĚ, KDY SE NARODÍ ŽIDOVSKÝ KRÁL. TÍM ZNAMENÍM BYLA JASNÁ HVĚZDA NA NOČNÍ OBLOZE. MUDRCI SE VYDALI NA DLOUHOU CESTU, KAŽDÝ S SEBOU VZAL VZÁCNÉ DARY A PUTOVALI TÍM SMĚREM, KDE ZÁŘILA JASNÁ HVĚZDA.



KDYŽ MUDRCOVÉ DORAZILI DO MĚSTA JERUZALÉMA, ZAČALI SE VYPTÁVAT, KDE NAJDOU TO DÍTĚ, KTERÉ SE MÁ STÁT KRÁLEM ŽIDŮ. ŘIKALI: "VIDĚLI JSME JEHO HVĚZDU A PŘIŠLI JSME SE MU POKLONIT." DOZVĚDĚL SE O TOM I ZLÝ KRÁL HERODES, A PROTOŽE SE ZAČAL BÁT O SVŮJ TRŮN, DAL SI MUDRCE PŘEDVOLAT. ŘEKL JIM: "AŽ TO DÍTĚ NAJDĚTE, OZNAMTE MI TO, ABYCH SE MU I JÁ MOHL POKLONIT." MUDRCI SE PAK VYDALI NA CESTU, KTEROU JIM HVĚZDA STÁLE UKAZOVALA, AŽ DORAZILI K BETLĚMU. KDYŽ NALEZLI MARIÍ A JOSEFA S MALÍČKÝM JEŽÍŠEM, KLANĚLI SE MU A POLOŽILI PŘED NÍM VŠECHNY VZÁCNÉ DARY, KTERÉ S SEBOU VEZLI: ZLATO, VOŇAVÉ KADIDLO A MAST ZVANOU MYRHA.



POTOM SE VYDALI NA ZPÁTEČNÍ CESTU. V NOCI SE JIM ALE ZDÁL SEN, VE KTERÉM JIM ANDĚL ŘEKL, ABY SE UŽ NEVRACELI KE KRÁLI HERODOVI, PROTOŽE SE CHYSTÁ JEŽÍŠE ZABÍT. DO JERUZALÉMA SE TEDY UŽ NEVRACELI A VYDALI SE DOMŮ JINOU CESTOU. TAKÉ JOSEF MĚL V NOCI SEN, VE KTERÉM HO ANDĚL VAROVAL PŘED HERODOVOU ZLOBOU. HNED TEDY VSTAL, VZBUDIL MARIÍ, RYCHLE SI ZABAĹILI VŠECHNY VĚCI A I S MALÝM JEŽÍŠEM SE NA OSLÍKOVÍ VYDALI NA DLOUHOU CESTU DO EGYPTA.



MEZITÍM V JERUZALÉMĚ ČEKAL HERODES NA MUDRCE. TI ALE NEPŘIŠLI, A TAK SE HERODES, KTERÝ SE BÁL O SVŮJ TRŮN A O SVOJI MOC, VELMI ROZZLOBIL, ŽE HO OKLAMALI. POSLAL SVĚ VOJÁKY S ROZKAZEM, ABY V BETLĚMĚ A OKOLÍ POZABÍJELI VŠECHNY MALÉ CHLAPCE MLADŠÍ DVOU LET.

PO HERODOVĚ SMRTI SE JOSEFOVI OPĚT VE SNU ZJEVIL ANDĚL A ŘEKL MU, ŽE UŽ SE MŮŽE ZASE BEZPEČNĚ VRÁTIT DO IZRAELE. JOSEF TĚDY OSEDLAL OSLÍKA A VŠICHNI TŘI SE VYDALI NA ZPÁTEČNÍ CESTU DO SVĚHO DOMKU V NAZARETĚ. TAM SE JOSEF VRÁTIL KE SVĚ PŮVODNÍ PRÁCI TĚSAŘE A MALÝ JEŽÍŠ SE OD NĚHO UČIL. V NAZARETĚ TAKÉ JEŽÍŠ CHODIL DO ŠKOLY, HRÁL SI S OSTATNÍMI DĚTMI A POSTUPNĚ POZNÁVAL SVĚT A BOHA.

# VÁNOČNÍ PEČENÍ

## LINECKÉ

LINECKÉ CUKROVÍ SE OBVYKLE PEČE JAKO JEDNO Z PRVNÍCH V POŘADÍ. ZÁKLADEM ÚSPĚCHU A DOBRÉ PRÁCE S TĚSTEM JE KVALITNÍ MÁSLA, TO NEOŠÍDTE. POKUD POUŽIJETE NEKVALITNÍ TUK, MŮŽE SE TĚSTO DROLIT A PROJEVÍ SE TO I NA CHUTI.

- TRADUJE SE, ŽE IDEÁLNÍ POMĚR MOUKY, MÁSLA A CUKRU JE 3:2:1, TO ZNAMENÁ NAPŘ. 600 G MOUKY, 400 G MÁSLA A 200 G CUKRU
- DO TĚSTA SE OBVYKLE PŘIDÁVÁ CITRÓNOVÁ KŮRA KVŮLI VŮNI, ALE POKUD POUŽIJETE NA PLNĚNÍ PIKANTNÍ DŽEM, NENÍ TO TŘEBA
- DŽEM BY NEMĚL OBSAHOVAT ZRNÍČKA PLODŮ ANI SLUPKY OVOCE, Z NICHŽ BÝVÁ VYROBEN, PŮSOBÍ TO V JEMNÉM CUKROVÍ RUŠIVÝM DOJMEM
- POKUD JE VÁMI ZVOLENÝ DŽEM PŘILÍŠ HUSTÝ, MŮŽETE HO NAŘEDIT TŘEBA RUMEM
- U LINECKÉHO SI DEJTE POZOR NA TVAR VYKRAJOVÁTEK
- DOPORUČUJEME POUŽÍT OSOVĚ SOUMĚRNÉ TVARY, VYHNETE SE TAK PROBLÉMŮM PŘI NÁSLEDNÉM SLEPOVÁNÍ A VŠE BUDE PERFEKTNĚ SEDĚT

### TIP

TAKÉ VÁS NEBAVÍ MAZAT LINECKÉ CUKROVÍ? OBZVLÁŠT POKUD HO VŠICHNI V RODINĚ ZBOŽŇUJÍ A PEČETE KAŽDOROČNĚ MINIMÁLNĚ DVOJITOU DÁVKU, MOŽNÁ OCENÍTE JEDNODUCHÝ TRIK. DŽEMEM NAPLNĚTE ZDOBICÍ SÁČEK, VYSKLÁDEJTE SPODNÍ DÍL LINECKÝCH DO ŘADY A PLNĚTE JEDNODUŠE DŽEMEM ROVNOU ZE SÁČKU, PAK UŽ JEN PŘIKLOPTE HORNÍ VRSTVOU A JE TO!



# VÁNOČNÍ PEČENÍ

## VANILKOVÉ ROHLÍČKY

VANILKOVÉ ROHLÍČKY NESMÍ NA VÁNOČNÍM STOLE CHYBĚT. NĚKDO JE MILUJE JEŠTĚ TEPLĚ Z TROUBY, ALE K DOKONALOSTI SE TENTO DRUH CUKROVÍ PŘIBLIŽÍ VE CHVÍLI, KDY SE ROZLEŽÍ A O ŠTĚDRÝ VEČER SE VÁM ROZPLYNE NA JAZYKU

- CHUŤ VANILKOVÝCH ROHLÍČKŮ TVOŘÍ OŘECHY A ZCELA NEPŘEKVAPIVĚ VANILKA
- NA TĚCHTO DVOU INGREDIENCÍCH NEŠETŘETE A VYBÍREJTE JE OBZVLÁŠTĚ PEČLIVĚ
- POKUD MÁTE MOŽNOST, KUPTE SI KVALITNÍ VANILKOVÝ LUSK A POUŽIJTE DO TĚSTA SEMÍNKA PŘÍMO Z NĚHO
- VANILKOVÝ CUKR NA OBALENÍ SI MŮŽETE PŘIPRAVIT DOPŘEDU SAMI DOMA, NENÍ TO VŮBEC NIC SLOŽITÉHO
- POUŽITÉ OŘÍŠKY JSOU ZÁLEŽITOST OSOBNÍCH PREFERENCÍ - NĚKDO UPŘEDNOSTŇUJE VLAŠSKÉ OŘECHY, JINÝ LÍSKOVÉ, ALE VE HŘE JSOU I MANDLE
- AŽ UŽ ZVOLÍTE JAKÉKOLIV NEBO I VÍCE DRUHŮ V URČITÉM POMĚRU, NEŠETŘETE JIMI

### TIP

ZKUSTE DO VANILKOVÉHO CUKRU, V NĚMŽ BUDETE ROHLÍČKY OBALOVAT, PŘIDAT ROZEMNUTÉ LEVANDULOVÉ KVĚTY. JE TO TROCHU NETRADIČNÍ, ALE URČITĚ VAŠE ROHLÍČKY MEZI OSTATNÍMI LETOS VYNIKNOU.



# VÁNOČNÍ ZPÍVÁNÍ

## 15. Štědrej večer nastal

D 3 E mi A7 2 D D 3 5 E mi 3 3 A 1 3

Ště - drej ve - čer nas - tal. Ště - drej ve - čer nas - tal, ko - le -

D 4 3 3 5 H mi G A7 D

du při - chys - tal, ko - le - du při - chys - tal.

2. Pánimámo vstaňte,  
Pánimámo vstaňte,  
koledu nám dejte,  
koledu nám dejte.

3. Pánimáma vstala,  
Pánimáma vstala,  
koledu nám dala,  
koledu nám dala.



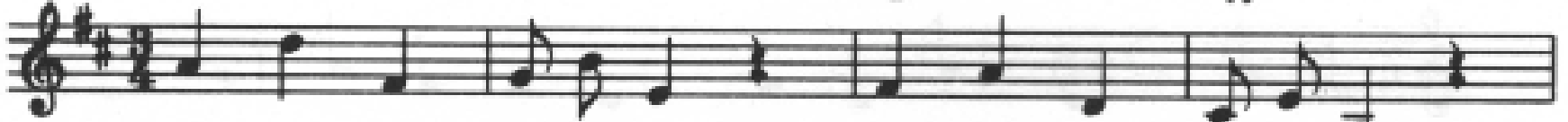
# VÁNOČNÍ ZPÍVÁNÍ

## 78. JÁ BYCH RÁD K BETLÉMU

Rychleji

česká

D Emi7 D A



1. Já bych rád k Betlému, k Je - žíš - ku ma - lé - mu.

D Emi7 D Emi7 A



Mám doma křepe - lič - ku a pěknou že - žu - lič - ku,

D A7 D D A D E7 A7



ty mu odvedu. 2. Bude že - žulička vy - rá - žet Je - žíška,  
3. Bude kře - pelič - ka vy - rá - žet Je - žíška,

D Emi7 A D Emi7 A



u hlavičky je - ho se - dá - vat, lí - bezně mu bude ku - ká - vat,  
u hlavičky je - ho se - dá - vat, "pět peněz" mu bude čí - tá - vat,

D G A D



















ku - kuku, ku - kuku. Zdráv bu - diž Je - žíš - ku!  
pět peněz, pět peněz. Ach, když jsem v nebi dnes.

# OBRÁZKOVÉ ČTENÍ

## VÁNOČNÍ PŘÍBĚH

MARIA  S JOSEFEM  SE MUSELI VYDAT NA DALEKOU  DO MĚSTA BETLÉMA. DORAZILI TAM AŽ VEČER A  ZAČAL SHÁNĚT , KDE BY PŘESPALI. ŽÁDNÉ MÍSTO SE UŽ PRO NĚ NENAŠLO, AKORÁT JEDEN  JIM K ODPOČINKU NABÍDL  ZA MĚSTEM.  S  SE TAM TEDY VYDALI. KDYŽ SE VE  KONEČNĚ USADILI, NASTALA  DLOUHO OČEKÁVANÁ CHVÍLE. ZAČALO SE RODIT JEJÍ . BYLA UŽ , KDYŽ SE NARODIL MALÍČKÝ JEŽÍŠ. ZABALILI  DO PLÍNEK A ULOŽILI DO  VYSTLANÝCH SENEM.

NEDALEKO ODTUD ODPOČÍVALI , KTEŘÍ HLÍDALI SVÉ . SEDĚLI U , KDYŽ V TOM SE POŘÁDNĚ LEKLI. NAJEDNOU SE TOTIŽ VEDLE NICH OBJEVIL . ŘEKL JIM: "NEBOJTE SE! ZVĚSTUJI VÁM VELIKOU RADOST, VE MĚSTĚ BETLÉMĚ SE NARODILO . JMENUJE SE JEŽÍŠ, JE TO BOŽÍ SYN A PŘICHÁZÍ NA , ABY JI ZACHRÁNIL OD ZLA." PAK SE OBJEVILA SPOUSTA DALŠÍCH , KTEŘÍ ZPÍVALI: "SLÁVA NA VÝSOSTECH BOHU A NA  POKOJ , KTEŘÍ HO MILUJÍ!" PAK SE ZASE VŠUDE ROZHOSTILA . KDYŽ SE  VZPAMATOVALI, BĚŽELI K BETLÉMU. NAŠLI  A  S MALÝM . S VELIKOU ÚCTOU SE MU  A PAK BĚŽELI DO MĚSTA A VŠEM  O TĚ VELIKÉ UDÁLOSTI VYPRÁVĚLI.



# VÁNOČNÍ TVOŘENÍ

## ZIMNÍ DEKORACE DO OKNA

TATO DEKORACE JE PĚKNÁ PŘI ZAVĚŠENÍ DO OKNA, ALE MŮŽETE JI PŘILEPIT TAKÉ NA BAREVNÝ PAPÍR.

POTŘEBUJETE NA NI TVRDÝ PAPÍR A PAUZOVACÍ, PEČICÍ NEBO HEDVÁBNÝ PAPÍR.

NA TVRDÝ PAPÍR SI PŘEDKŘESLÍME MOTIV DEKORACE, PAK JEJ VYŘEŽEME LÁMACÍM NOŽÍKEM NEBO JĚMnými NŮŽKAMI. PODĚPÍME PAUZOVACÍM PAPIREM A OBSTŘÍHNEME TVAR BAŇKY. MŮŽEME OZDOBIT VLOČKAMI Z RAZNICE NEBO KOLEČKAMI Z DĚROVAČKY.

OZDOBA NA OBRÁZKU JE VYROBENÁ Z FORMÁTU A4.



# VÁNOČNÍ TVOŘENÍ

## ŠATY PRO POPELKU

POMŮCKY: ČTVRTKY A4, FOTOGRAFIE PORTRÉTŮ VYSTŘIŽENÝCH Z ČASOPISŮ, NŮŽKY, TUŽKY, LEPIDLO V TUBĚ, LEPIDLO HERKULES, MATERIÁLY PRO ASAMBLÁŽ (NAPŘ. KNOFLÍKY, KORÁLKY, POLYSTYRÉNOVÉ KULIČKY, LÁTKY, ALOBAL, TĚSTOVINY, MUŠLE, MÁK, PEŘÍČKA ATD.), PASTELKY, VODOVKY, ŠTĚTEC, UBRUS

### REALIZACE VÝTVARNÉ ČINNOSTI

ABY VZNIKALY ORIGINÁLNÍ ŠATY, JE POTŘEBA DĚTEM POSKYTNOUT CO NEJŠIRŠÍ NABÍDKU MATERIÁLŮ, KTEROU VE ŠKOLCE NAJDEME. MŮŽE SE JEDNAT O PLOŠNÉ/PROSTOROVÉ MATERIÁLY Z PAPIRU, PLASTU, DŘEVA, TEXTILU I PŘÍRODNIN (KNOFLÍKY, KORÁLKY, POLYSTYRENOVÉ KULIČKY, SKOŘÁPKY OD OŘÍŠKŮ, PEŘÍČKA, ODŘEZKY OD PASTELEK, OBILÍ, TĚSTOVINY, ZRNÍČKA KUKUŘICE, MUŠLE, SUŠENÉ KVĚTINY/KŮRA/OVOCE, GUMOVÍ MEDVÍDCI, JEHLIČÍ, SPONKY, KREPOVÝ PAPÍR, ALOBAL, VÍČKA, DŘÍVKA, DROBNÉ STAVEBNICE ATD.). VŠECHNY MATERIÁLY VYSTAVÍME NA JEDNO MÍSTO.

NEJVĚTŠÍ ZÁSOBÁRNOU ŽENSKÝCH OBLIČEJŮ NAJDEME NAPŘ. V ČASOPISE MARIANNE. JE DOBRÉ VYBRAT TAKOVOU VELIKOST HLAVY, ABY BYLA FIGURA POPELKY NA CELÝ FORMÁT A4. POKUD NEMÁTE MOŽNOST NARYCHLO SEHNAT FOTOGRAFIE MLADÝCH ŽEN, OBLIČEJ POPELKY MOHOU DĚTI NAKRESLIT SAMY. DĚTI SI VYBEROU JEDNU PANÍ, VYSTŘIHNOU JÍ HLAVU A NALEPÍ JI DO HORNÍ ČÁSTI PAPIRU. TUŽKOU JI NAKRESLÍ ŠATY, RUCI, NOHY, STŘEVÍČKY. NÁSLEDNĚ SI VYBEROU MATERIÁL, ZE KTERÉHO ZHOTOVÍ ŠATY. U SYPKÝCH MATERIÁLŮ NANESEME LEPIDLO NA CELÉ ŠATY A MATERIÁL NA NĚ VYSYPEME, V OSTATNÍCH PŘÍPÁDECH NANÁŠÍME LEPIDLO PŘÍMO NA PRVKY. POKUD CHTĚJÍ DĚTI, MOHOU NEJPRVE ŠATY LEHCE PODBARVIT ODSTÍNEM ODPOVÍDAJÍCÍ BARVĚ LEPENÉHO MATERIÁLU. NA ZÁVĚR PASTELKAMI DOKRESLÍME POPELCE RUCI A NOHY.



# VÁNOČNÍ TANČENÍ

MÍŠA RŮŽIČKOVÁ - VÁNOČNÍ  
[HTTPS://WWW.YOUTUBE.COM/WATCH?V=UEX5VBLBQ1Y](https://www.youtube.com/watch?v=UEX5VBLBQ1Y)

MÍŠA RŮŽIČKOVÁ - SNĚHULÁCI  
[HTTPS://WWW.YOUTUBE.COM/WATCH?V=LZEXYJBQVP8](https://www.youtube.com/watch?v=LZEXYJBQVP8)

KAROL A KVÍDO - JEŽÍŠKOVA DÍLNA  
[HTTPS://WWW.YOUTUBE.COM/WATCH?V=FRVPGABZ8DO](https://www.youtube.com/watch?v=FRVPGABZ8DO)

ŠTÍSTKO A POUPĚNKA - VÁNOČNÍ  
[HTTPS://WWW.YOUTUBE.COM/WATCH?V=KIBDGDE2S\\_4](https://www.youtube.com/watch?v=KIBDGDE2S_4)

VÁNOČNÍ PŘÍBĚH  
[HTTPS://WWW.YOUTUBE.COM/WATCH?V=TJXUIBMR24O&T=1S](https://www.youtube.com/watch?v=TJXUIBMR24O&T=1S)


KRTEK O VÁNOCÍCH  
[HTTPS://WWW.YOUTUBE.COM/WATCH?V=CZQFPVKHBYW&T=3S](https://www.youtube.com/watch?v=CZQFPVKHBYW&T=3S)



OMALOVÁNKY



OMALOVÁNKY



# CO NÁS ČEKÁ A NEMINE:

PROJEKT DĚTI POMÁHAJÍ DĚTEM

VÝUKOVÉ PROGRAMY (TRNKA,  
KOVOSTEEL)

PUTOVÁNÍ PO HISTORICKÝCH MÍSTECH V  
UH

MASOPUST

NÁVŠTĚVA SLOVÁCKÉHO DIVADLA V UH

VÝŠLAP NA ROCHÚZ A ROZHLEDNU

DEN ZEMĚ

NÁVŠTĚVA MUZEA

DEN MATEK

VÝLET VLAKEM DO KUNOVIC

ŠKOLNÍ VÝLET

ŠKOLA V PŘÍRODĚ V OSVĚTIMANECH

PYŽAMOVÁ NOC S PŘEDŠKOLÁKY

LETNÍ SLAVNOST - LOUČENÍ S  
PŘEDŠKOLÁKY

KLIDNĚ PROŽITÍ  
VÁNOČNÍCH  
SVÁTKŮ A MNOHO  
ŠTĚSTÍ V NOVÉM  
ROCE VÁM PŘEJE  
MATĚŘSKÁ ŠKOLA  
S KŘESŤANSKOU  
VÝCHOVOU  
HUSOVA UH

